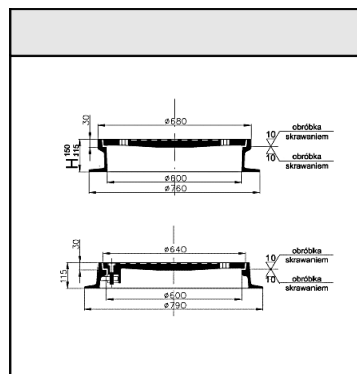
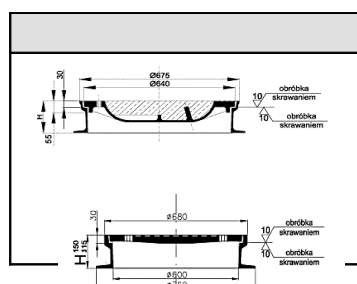


Włazy Klasy C250-600 wg EN 124

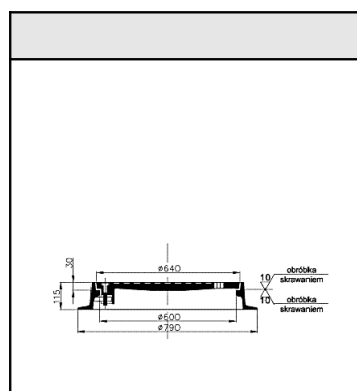


Pokrywa zwykła			
Opis	Waga (kg)		Cena PLN bez VAT
	Pokrywa	Korpus	
H150 Ø 720	57	30	292,00
H115 Ø 700	57	22,5	274,00
H115 Ø 780	57	35	307,00
H115 Ø 780, z przykręcaną pokrywą	60,5	35	360,00
Klucz do przykręcania pokryw			18,00

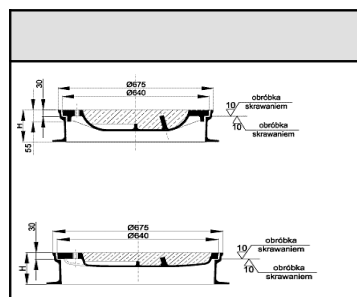


Pokrywa z wwnieleniem betonowym			
H150 Ø 720	62,5	30	268,00
H115 Ø 700	62,5	22,5	251,00
H115 Ø 780	62,5	35	284,00

Włazy Klasy B125-600 wg EN124



Pokrywa zwykła			
Opis	Waga (kg)		Cena PLN bez VAT
	Pokrywa	Korpus	
H150 Ø 720	46	29	260,00
H115 Ø 700	46	21	240,00
H115 Ø 780	46	35	283,00
H115 Ø 780, z przykręcaną pokrywą	59	35	330,00
Klucz do przykręcania pokryw			18,00



Pokrywa z wypełnieniem betonowym			
H150 Ø 720	61	29	247,00
H115 Ø 700	61	21	227,00
H115 Ø 780, pokrywa z wypełnieniem betonowym	61	35	270,00